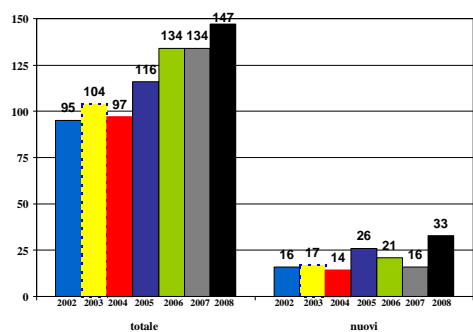


### Andamento utenza: nr di utenti



1

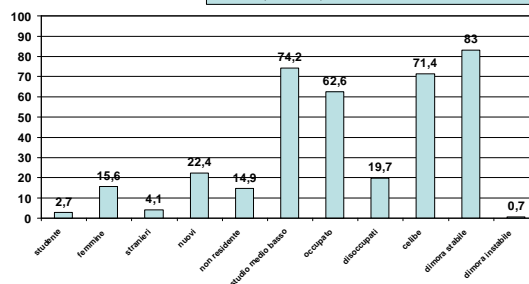
### Caratteristiche 2008 – valori %

Età media 37,3

Età media nuovi utenti 33,1

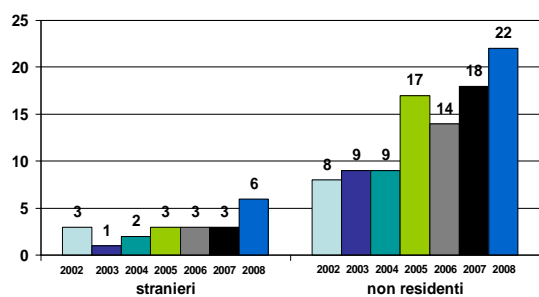
Classi di età più numerose 40-44 e poi (a pari %) 30-34 e 35-39 (per un tot. del 60%)

Il 6,8% (10 utenti) ha un'età fino a 24 anni



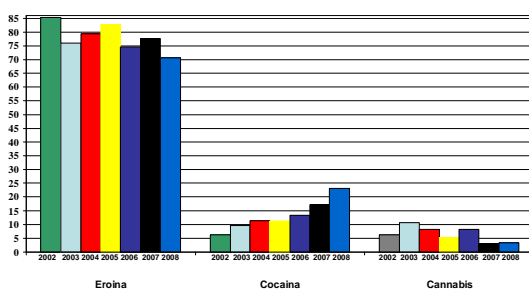
2

### Andamento nr. utenti stranieri e non residenti



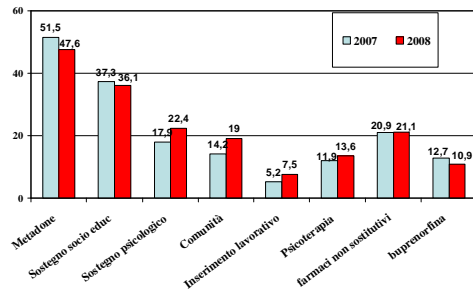
3

### Sostanze abuso primario: %



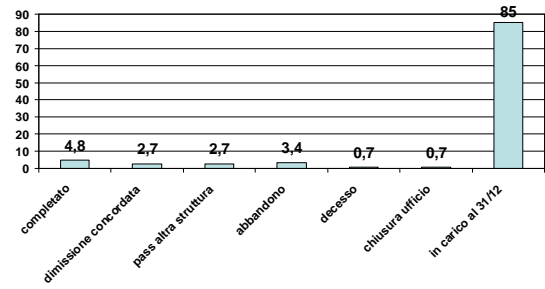
4

### Trattamenti: % soggetti che li hanno ricevuti



5

### Esito programmi terapeutici 2008 - %

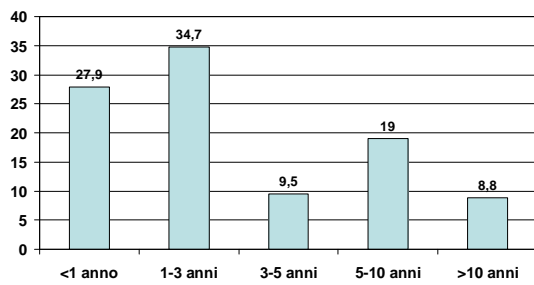


6

### Durata presa in carico in anni utenza 2008 - %

Durata media presa in carico: 3,6

Media giorni presa in carico nel 2008 = 304



7

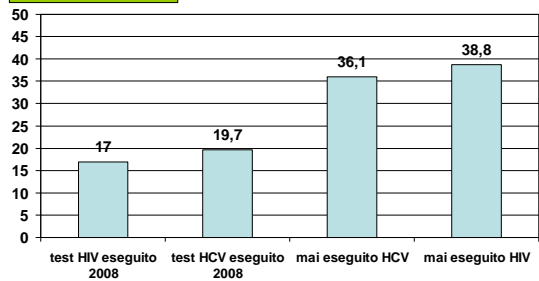
### dati sanitari 2008

HIV+ = 10 utenti

HIV mai rilevato 57 utenti (39%)

HCV+ = 51 utenti

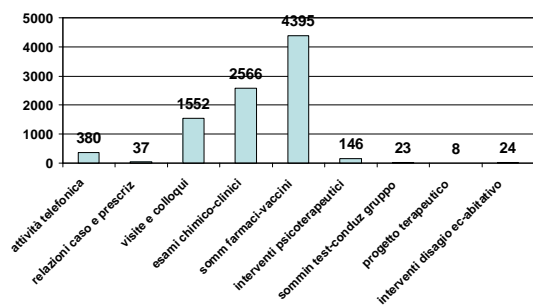
HCV mai rilevato 53 utenti (37%)



8

## Nr. Prestazioni 2008 (x gruppo)

TOTALE 2008 = 9135



9

## Tossicodipendenti per comune di residenza e prevalenza

Tossicodipendenti residenti

	M	F	TOT
<b>Pianura Ovest</b>	<b>130</b>	<b>26</b>	<b>156</b>
ANZOLA DELL'EMILIA	16	4	20
CALDERARA DI RENO	23	6	29
CREVALCORE	24	0	24
SALA BOLOGNESE	7	1	8
S. GIOV. IN PERSICETO	47	11	58
SANTAGATA BOLOGNESE	13	4	17

Prevalenza

	M	F	TOT
<b>Pianura Ovest</b>	<b>7.9</b>	<b>1.7</b>	<b>4.9</b>
ANZOLA DELL'EMILIA	6.7	1.8	4.4
CALDERARA DI RENO	8.7	2.3	5.6
CREVALCORE	8.8	0	4.6
SALA BOLOGNESE	4.0	0.6	2.3
S. GIOV. IN PERSICETO	8.8	2.2	5.6
SANTAGATA BOLOGNESE	8.0	2.7	5.5

10