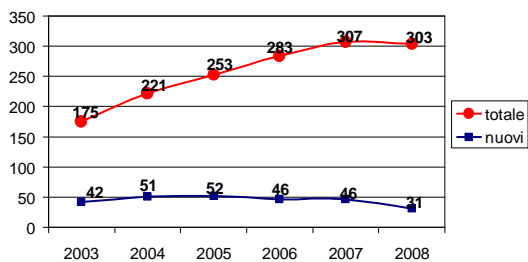


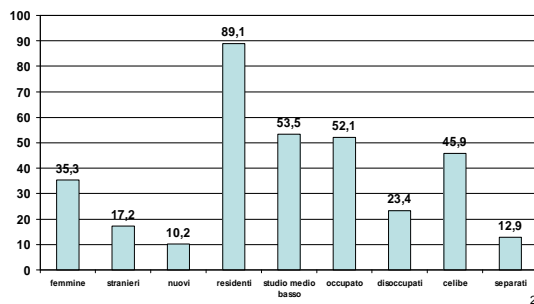
Andamento storico utenza alcolista 2003-2008



1

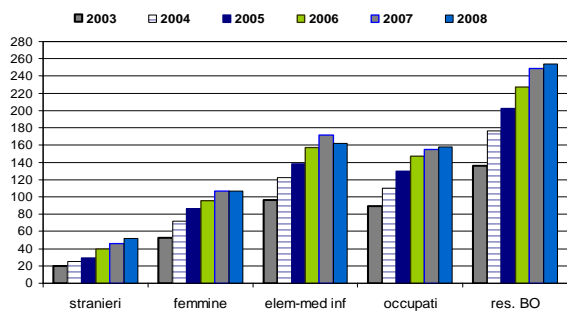
Caratteristiche 2008 – valori %

Età media 46.9
 Età media nuovi utenti 47.8
 Classi di età più numerose 45-49 (18.2%) e poi 40-44 (35.4%)
 <=24 anni: 3 utenti



2

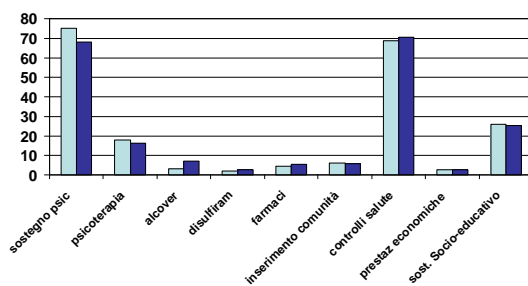
Andamento caratteristiche utenza raffronti 2003-2008



3

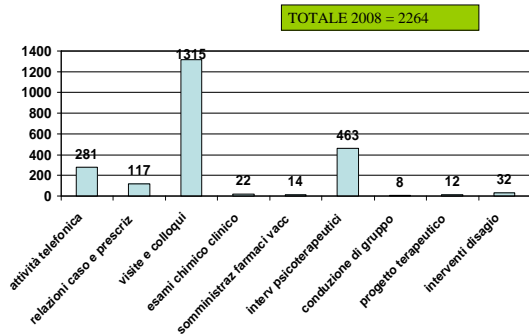
% soggetti alcolisti per trattamento

Totale trattamenti 2008 = 685
 Totale trattamenti 2007 = 697



4

Nr. Prestazioni 2008 (x gruppo)



5

Alcolisti residenti distretto città di Bologna e prevalenza

ALC residenti distretto 2008:

M	F	TOT
322	171	493

ALC residenti/pop 15-65*1000

PREVALENZA DISTRETTO 2008:

M	F	TOT
2.8	1.4	2.1

PREVALENZA DISTRETTO 2007:

M	F	TOT
2.6	1.3	1.9

6