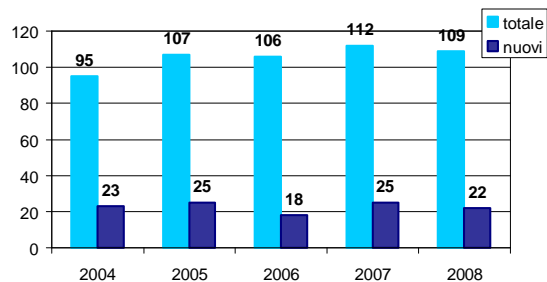


### Andamento storico nr utenti alcolisti 2004-2008

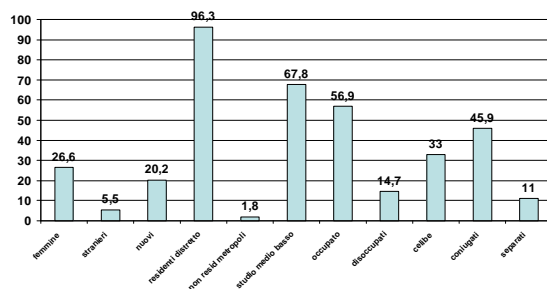


SerT S. giorgio ALC 2008

1

### Caratteristiche 2008 – valori %

Età media 51.3  
Età media nuovi utenti 48.8  
Classi di età più numerose >=60 (22.9%) e poi 40-44 (19.3%)  
<=24 anni: nessun utente



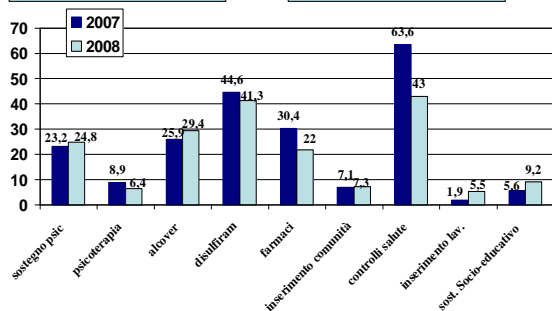
SerT S. giorgio ALC 2008

2

### % Soggetti alcolisti per trattamento

Totale trattamenti 2008 = 245

Totale trattamenti 2007 = 268

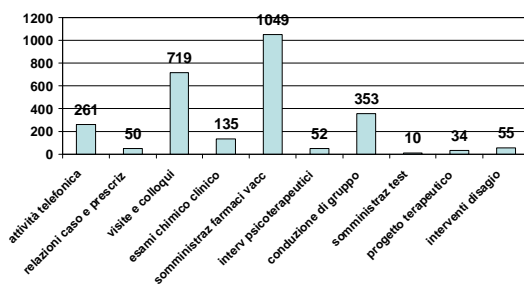


SerT S. giorgio ALC 2008

3

### Nr. Prestazioni 2008 (x gruppo)

TOTALE 2008 = 2718



SerT S. giorgio ALC 2008

4

## Alcolisti per comune di residenza e prevalenza

Tot Comuni Sert	Alcolisti residenti			Prevalenza "SERT"				
	M	F	TOT	TD/pop 16-65*1000				
	M	F	TOT	M	F	TOT		
	<b>78</b>	<b>29</b>	<b>107</b>	<b>2.5</b>	<b>1.0</b>	<b>1.7</b>		
ARGELATO	9	1	10	2.8	0.3	1.5		
BARICELLA	9	3	12	4.3	1.5	2.9		
BENTIVOGLIO	3	2	5	1.8	1.3	1.5		
CASTELLO D'ARGILE	6	2	8	2.8	1.0	1.9		
CASTEL MAGGIORE	11	6	17	1.9	1.1	1.5		
GALLIERA	6	1	7	3.1	0.6	1.9		
MALALBERGO	4	3	7	1.4	1.1	1.3		
MINERBIO	9	3	12	3.1	1.0	2.1		
PIEVE DI CENTO	7	1	8	3.0	0.4	1.7		
S. GIORGIO	6	3	9	2.3	1.2	1.8		
S. PIETRO IN CASALE	8	4	12	2.1	1.1	1.6		
<b>Prevalenza Pianura EST</b>	<b>2008:</b>	<b>M</b>	<b>F</b>	<b>TOT</b>	<b>2007:</b>	<b>M</b>	<b>F</b>	<b>TOT</b>
		2.4	1.1	1.7	2008	2.5	1.1	1.9