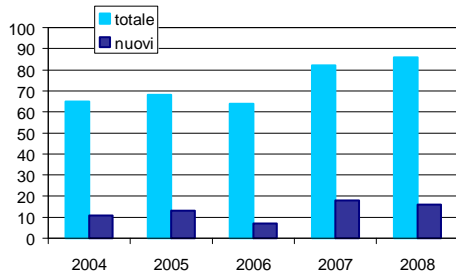


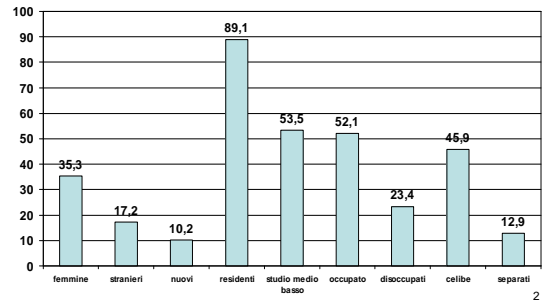
Andamento storico utenza alcolista 2004-2008



1

Caratteristiche 2008 – valori %

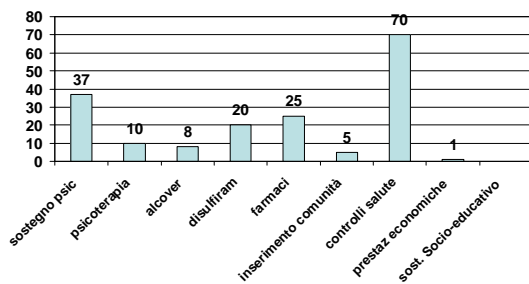
Età media 46.9
Età media nuovi utenti 47.8
Classi di età più numerose 45-49 (18.2%) e poi 40-44 (35.4%)
<=24 anni: 3 utenti



2

Nr Soggetti alcolisti per trattamento

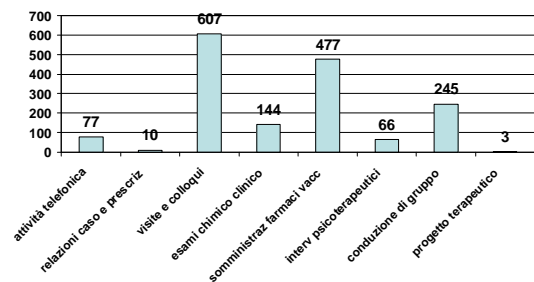
Totale trattamenti 2008 = 246



3

Nr. Prestazioni 2008 (x gruppo)

TOTALE 2008 = 1630



4

Alcolisti per comune di residenza e prevalenza

	M	F	TOT
Pianura Ovest	61	27	88
ANZOLA DELL'EMILIA	2	4	6
CALDERARA DI RENO	7	5	12
CREVALCORE	13	5	18
SALA BOLOGNESE	5	3	8
S. GIOV. IN PERSICETO	27	9	36
SANTAGATA BOLOGNESE	7	1	8

	ALC/pop 15-65*1000		
	M	F	TOT
Pianura Ovest	2,3	1,1	1,7
ANZOLA DELL'EMILIA	0,5	1,1	0,8
CALDERARA DI RENO	1,6	1,1	1,4
CREVALCORE	3,0	1,2	2,1
SALA BOLOGNESE	1,8	1,1	1,5
S. GIOV. IN PERSICETO	3,1	1,1	2,1
SANTAGATA BOLOGNESE	2,8	0,4	1,7

5