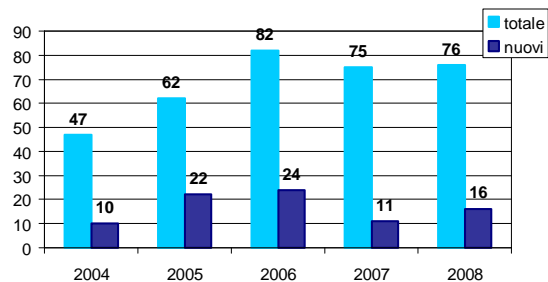


### Andamento storico nr utenti alcolisti 2004-2008

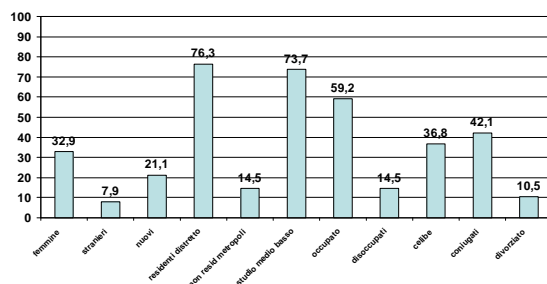


1

### Caratteristiche 2008 – valori %

Età media 48.9  
Età media nuovi utenti 45.2

Classi di età più numerose >=60 (18.4%) e poi 40-44 e 45-49 (17.1 ognuna%)  
<=24 anni: 1 utente

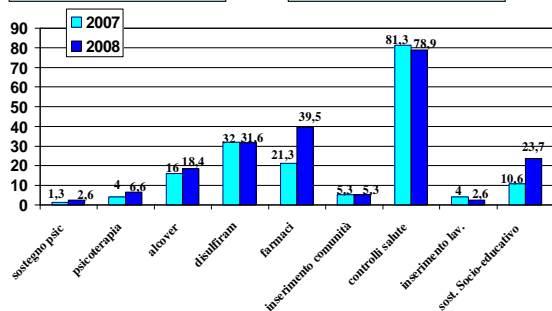


2

### % Soggetti alcolisti per trattamento

Totale trattamenti 2008 = 249

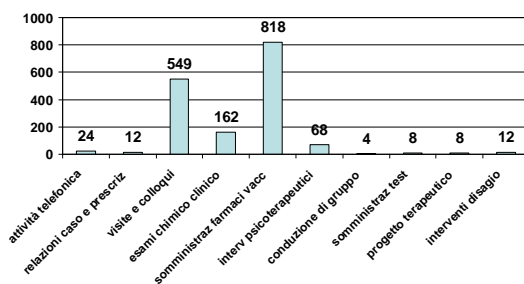
Totale trattamenti 2007 = 230



3

### Nr. Prestazioni 2008 (x gruppo)

TOTALE 2008 = 1665



4

## Alcolisti per comune di residenza e prevalenza

Residenti comuni SerT	alcolisti residenti			Prevalenza		
	M	F	TOT	TD/pop 15-65*1000		
	41	23	64	2.2	1.2	1.7
BUDRIO	19	4	23	3.4	0.7	2.1
CASTENASO	7	5	12	1.6	1.1	1.3
GRANAROLO	5	8	13	1.5	2.4	2.0
MOLINELLA	10	6	16	2.0	1.2	1.6

Prevalenza Pianura EST **2008:** M F TOT  
2.4 1.1 1.7

**2007:** M F TOT  
2.5 1.1 1.9