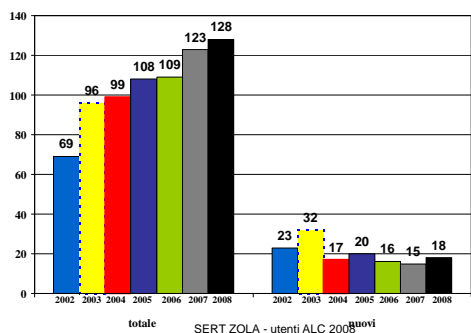


Andamento utenza: nr di utenti

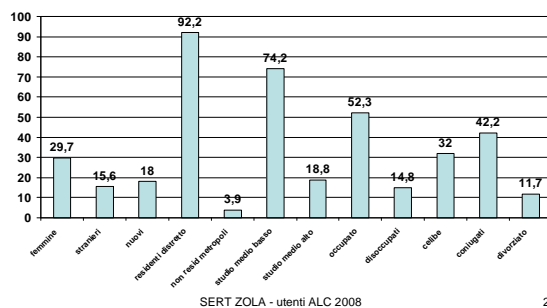


1

Caratteristiche 2008 – valori %

Età media 50.1
Età media nuovi utenti 48

Classi di età più numerose >=60 (21.1%) e poi 45-49 (18%) e 40-44 (15.6%)
<=24 anni: 1 utente

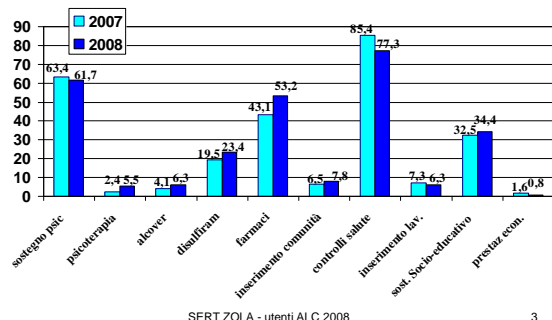


2

% Soggetti alcolisti per trattamento

Totale trattamenti 2008 = 440

Totale trattamenti 2007 = 418

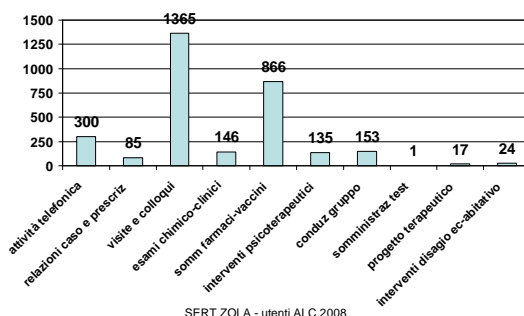


SERT ZOLA - utenti ALC 2008

3

Nr. Prestazioni 2008 (x gruppo)

TOTALE 2008 = 3092



SERT ZOLA - utenti ALC 2008

4

Alcolisti per comune di residenza e prevalenza

Residenti DISTRETTO	Alcolisti residenti			Prevalenza 2008			TOT 2007
	M	F	TOT	TD/pop 15-65*1000			
	M	F	TOT	M	F	TOT	
Residenti DISTRETTO	85	34	119	2.5	1.0	1.7	1.7
BAZZANO	10	4	14	4.6	1.9	3.3	3.3
CASALECCHIO	26	9	35	2.4	0.8	1.6	1.7
CASTELLO SERRAVALLE	2	3	5	1.2	1.9	1.6	1.9
CRESPPELLANO	7	2	9	2.3	0.7	1.5	1.4
MONTE S. PIETRO	9	5	14	2.3	1.3	1.8	2.1
MONTEVEGLIO	3	0	3	1.7	0	0.9	0.6
SASSO MARCONI	8	3	11	1.7	0.6	1.2	1.3
SAVIGNO	1	1	2	1.0	1.2	1.1	1.1
ZOLA PREDOSA	19	7	26	3.4	1.2	2.3	2.0

PREVALENZA DISTRETTO 2007:		
M	F	TOT
2.4	1.1	1.7

5