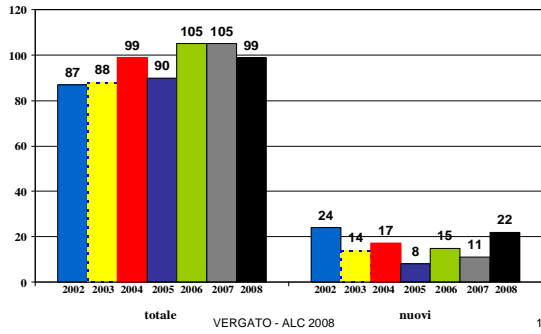


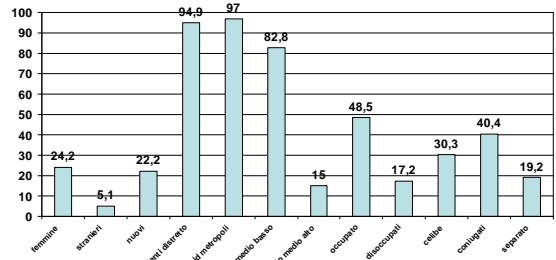
Andamento utenza: nr di utenti



Caratteristiche 2008 – valori %

Età media 50.1
Età media nuovi utenti 48

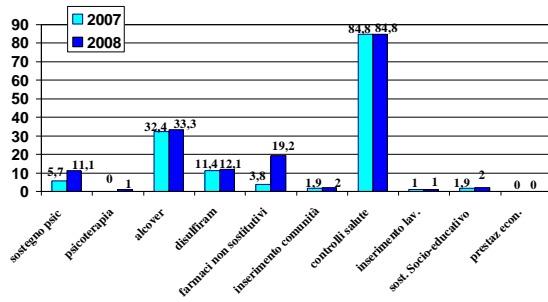
Classi di età più numerose >=60 (24.2%) e poi 55-59 (21.2%) e 45-49 (20.2%)
<=24 anni: nessun utente



% Soggetti alcolisti per trattamento

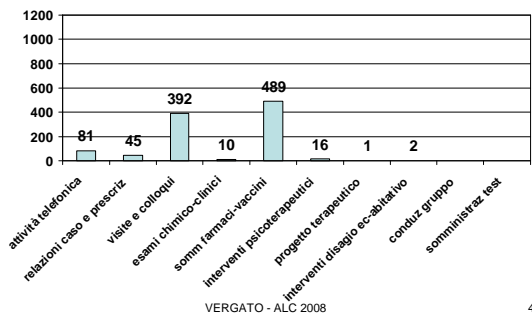
Totale trattamenti 2008 = 199

Totale trattamenti 2007 = 177



Nr. Prestazioni 2008 (x gruppo)

TOTALE 2008 = 1036



Alcolisti per comune di residenza e prevalenza

| Residenti DISTRETTO | ALC residenti | | | Prevalenza 2008 TD/pop 15-65*1000 | | | TOT 2007 |
|---------------------|---------------|-----------|------------|--------------------------------------|------------|------------|------------|
| | M | F | TOT | M | F | TOT | |
| | 77 | 25 | 102 | 4.0 | 1.4 | 2.7 | 2.8 |
| CAMUGNANO | 1 | 0 | 1 | 1.5 | 0 | 0.8 | 0.8 |
| CASTEL D'AIANO | 3 | 1 | 4 | 4.6 | 1.6 | 3.2 | 2.4 |
| CASTEL DI CASIO | 3 | 1 | 4 | 2.8 | 0.9 | 1.8 | 1.9 |
| CASTIGLIONE | 6 | 2 | 8 | 2.9 | 1.1 | 2.0 | 1.3 |
| GAGGIO MONTANO | 7 | 0 | 7 | 4.2 | 0 | 2.2 | 3.2 |
| GRANAGLIONE | 3 | 0 | 3 | 4.1 | 0 | 2.1 | 1.4 |
| GRIZZANA MORANDI | 12 | 2 | 14 | 8.2 | 1.5 | 5.0 | 5.8 |
| LIZZANO | 6 | 1 | 7 | 8.3 | 1.4 | 4.8 | 6.4 |
| MARZABOTTO | 9 | 1 | 10 | 3.8 | 0.4 | 2.2 | 3.3 |
| MONZUNO | 6 | 3 | 9 | 2.6 | 1.5 | 2.1 | 1.7 |
| PORRETTA | 8 | 6 | 14 | 5.5 | 4.1 | 4.8 | 4.5 |
| S. B. VAL DI SAMBRO | 5 | 2 | 7 | 3.1 | 1.4 | 2.3 | 2.7 |
| VERGATO | 8 | 6 | 14 | 3.1 | 2.5 | 2.8 | 2.3 |

| PREVALENZA 2007: | | |
|------------------|-----|-----|
| M | F | TOT |
| 4.4 | 1.2 | 2.8 |

5